

**[ Données régionales ]**

# ***Les Hautes-Pyrénées***

Sources :

Pôle emploi, Diagnostic territorial, septembre 2021

Pôle emploi, BMO 2022

Carif-Oref Occitanie, Territoires et Métiers, Avril 2022

Transitions Pro Occitanie

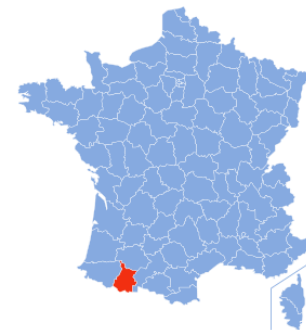
# [ DONNÉES SUR LE TERRITOIRE ]

**Plus de 98 000 actifs** dans le département des Hautes-Pyrénées en 2018

6 300 établissements au 31 décembre 2020

10 810 recrutements prévus pour l'année 2022, soit +15,7 % sur un an

Taux de  
chômage à  
9,1 %\*



## 5 métiers les plus exercés

Aides-soignants  
Agents d'entretien de locaux  
Infirmiers  
Aides à domicile et aides ménagères  
Employés des services au public

## 5 métiers les plus accessibles aux jeunes

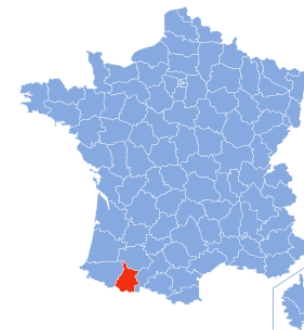
Aides-soignants  
Serveurs de cafés restaurants  
Agents d'entretien de locaux  
Ouvriers non qualifiés du second œuvre du bâtiment  
Agents de sécurité et de l'ordre public

## 5 métiers qui recrutent le plus

Professionnels de l'animation socioculturelle  
Serveurs de cafés restaurants  
Ouvriers non qualifiés de l'emballage et manutentionnaires  
Employés de l'hôtellerie  
Aides de cuisine, apprentis de cuisine et employés polyvalents de la restauration

\* 1<sup>er</sup> trimestre 2021

# [ DOSSIERS FINANCÉS ]



**104 dossiers de bénéficiaires hauts-pyrénéen-ne-s ont été acceptés et financés en 2021**

dont 35 PTP, 66 PRP et 3 Transitions collectives

Parmi ces 104 dossiers,

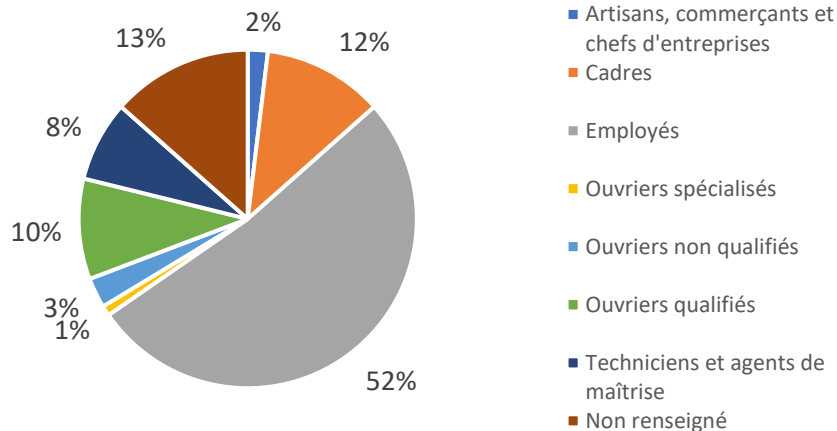
52 % sont des femmes et 48 % des hommes

La moitié des bénéficiaires ont moins de 37 ans, l'autre moitié ont plus de 37 ans

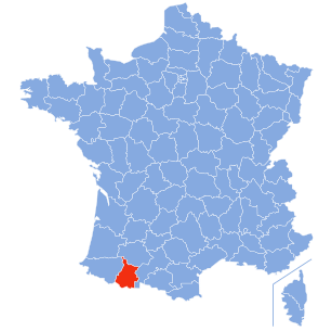
Secteurs d'activité des bénéficiaires avant formation :

Agriculture, sylviculture et pêche	2%
Industrie manufacturière	9%
Construction	6%
Commerce, réparation d'automobiles et de motocycles	9%
Transports et entreposage	2%
Hébergement et restauration	6%
Information et communication	2%
Activités financières et d'assurance	5%
Activités immobilières	1%
Activités spécialisées, scientifiques et techniques	4%
Activités de services administratifs et de soutien	2%
Administration publique	2%
Santé humaine et action sociale	21%
Arts, spectacles et activités récréatives	2%
Autres activités de services	11%
Non renseigné	1%

Catégorie socioprofessionnelle des bénéficiaires



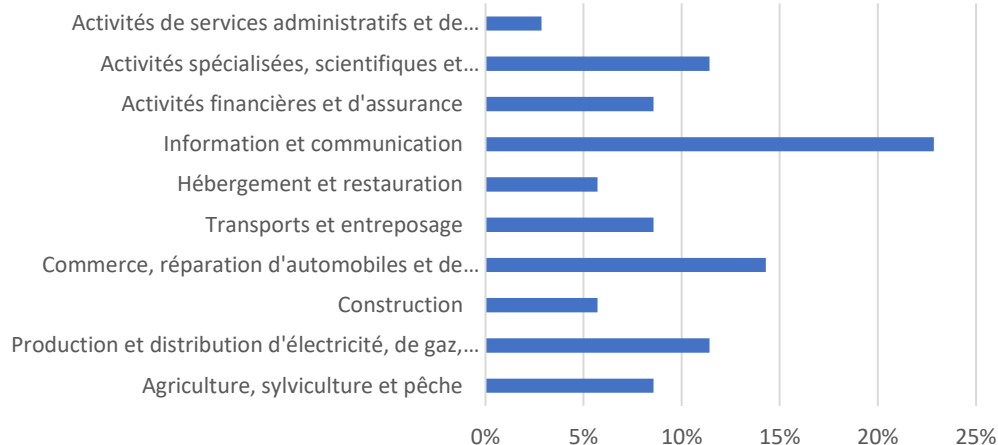
# [ DOSSIERS FINANCÉS ]



Parmi ces 35 dossiers PTP financés,

8 souhaitent réaliser une formation dans le secteur de l'information et de la communication et 5 dans le secteur du commerce, de la réparation d'automobiles et de motocycles

## Secteurs visés par les bénéficiaires



Intitulés des formations les plus financées en 2021 :

DE Aide soignant	7
CAP Accompagnant éducatif petite enfance	2
CAP Esthétique Cosmétique Parfumerie	2
BP Aménagements paysagers	2