

**[ Données régionales ]**

**L'Hérault**

Sources :

Pôle emploi, Diagnostic territorial, septembre 2021

Pôle emploi, BMO 2022

Carif-Oref Occitanie, Territoires et Métiers, Avril 2022

Transitions Pro Occitanie

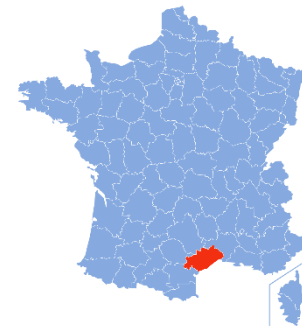
# [ DONNÉES SUR LE TERRITOIRE ]

**Plus de 508 400 actifs** dans le département de l'Hérault en 2018

36 300 établissements au 31 décembre 2020

57 910 recrutements prévus pour l'année 2022, soit +13,8 % sur un an

Taux de  
chômage à  
11,1 %\*



## 5 métiers les plus exercés

Agents d'entretien de locaux  
Employés des services au public  
Infirmiers  
Aides-soignants  
Aides à domicile et aides ménagères

## 5 métiers les plus accessibles aux jeunes

Vendeurs en habillement et accessoires, articles de luxe,  
de sport, de loisirs et culturels  
Serveurs de cafés restaurants  
Agents d'entretien de locaux  
Ouvriers non qualifiés de l'emballage et manutentionnaires  
Caissiers

## 5 métiers qui recrutent le plus

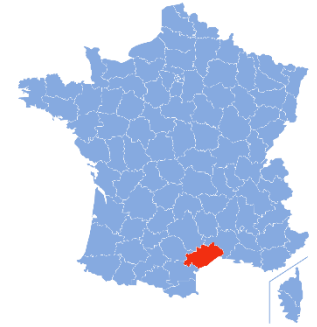
Employés de l'hôtellerie  
Aides-soignants  
Agents de sécurité et de surveillance  
Caissiers  
Vendeurs en produits alimentaires

\* 1<sup>er</sup> trimestre 2021

# [ DOSSIERS FINANCÉS ]

521 dossiers de bénéficiaires héraultais-es ont été acceptés et financés en 2021

dont 256 PTP et 265 PRP



Parmi ces 521 dossiers,

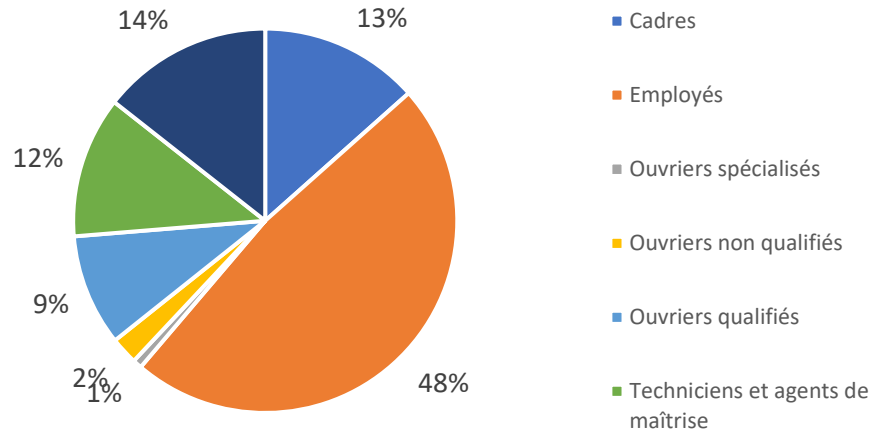
51 % sont des femmes et 49 % des hommes

La moitié des bénéficiaires ont moins de 38 ans, l'autre moitié ont plus de 38 ans

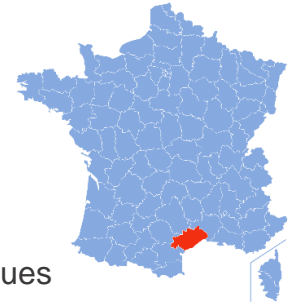
Secteurs d'activité des bénéficiaires avant formation :

Agriculture, sylviculture et pêche	2%
Industries extractives	0%
Industrie manufacturière	2%
Construction	5%
Commerce, réparation d'automobiles et de motocycles	12%
Transports et entreposage	4%
Hébergement et restauration	5%
Information et communication	2%
Activités financières et d'assurance	5%
Activités immobilières	0%
Activités spécialisées, scientifiques et techniques	5%
Activités de services administratifs et de soutien	3%
Administration publique	1%
Enseignement	2%
Santé humaine et action sociale	21%
Arts, spectacles et activités récréatives	1%
Autres activités de services	12%
Activités des ménages en tant qu'employeurs	1%
Non renseigné	17%

Catégorie socioprofessionnelle des bénéficiaires



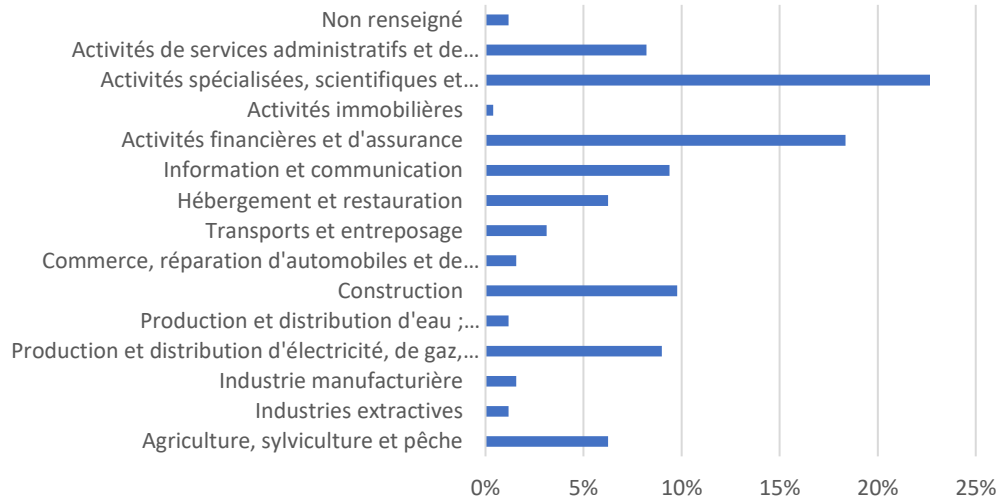
# [ DOSSIERS FINANCÉS ]



Parmi ces 256 dossiers PTP financés,

58 souhaitent réaliser une formation dans le secteur des activités spécialisées, scientifiques et techniques et 47 dans le secteur des activités financières et d'assurance

## Secteurs visés par les bénéficiaires



Intitulés des formations les plus financées en 2021 :

TP Conducteur du transport routier de marchandises sur porteur	10
BP Responsable d'entreprise agricole	10
TP Développeur web et web mobile	8
DE Auxiliaire de puériculture	7
CAFERUIS	6
DE Accompagnant éducatif et social	6