

[Données régionales]

Les Pyrénées-Orientales

Sources :

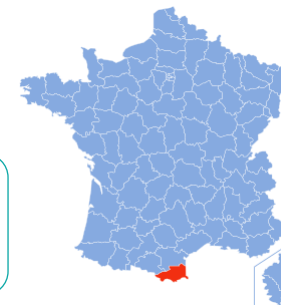
Pôle emploi, Diagnostic territorial, septembre 2021

Pôle emploi, BMO 2022

Carif-Oref Occitanie, Territoires et Métiers, Avril 2022

Transitions Pro Occitanie

[DONNÉES SUR LE TERRITOIRE]



Plus de 192 000 actifs dans le département des Pyrénées-Orientales en 2018

13 800 établissements au 31 décembre 2020

25 790 recrutements prévus pour l'année 2022, soit +7,7 % sur un an

Taux de
chômage à
12,3 %*

5 métiers les plus exercés

Agents d'entretien de locaux

Infirmiers

Employés des services au public

Aides-soignants

Aides à domicile et aides ménagères

5 métiers les plus accessibles aux jeunes

Caissiers

Vendeurs en habillement et accessoires, articles de luxe,
de sport, de loisirs et culturels

Serveurs de cafés restaurants

Coiffeurs, esthéticiens

Agents d'entretien de locaux

5 métiers qui recrutent le plus

Cuisiniers

Professionnels de l'animation socioculturelle

Aides-soignants

Ouvriers non qualifiés de l'emballage et manutentionnaires

Employés de l'hôtellerie

* 1^{er} trimestre 2021

[DOSSIERS FINANCÉS]

203 dossiers de bénéficiaires pyrénéen-ne-s ont été acceptés et financés en 2021

dont 109 PTP et 94 PRP

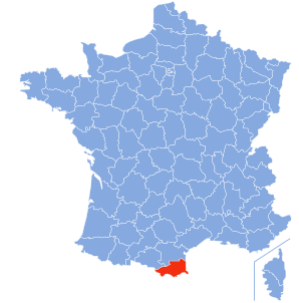
Parmi ces 203 dossiers,

59 % sont des femmes et 41 % des hommes

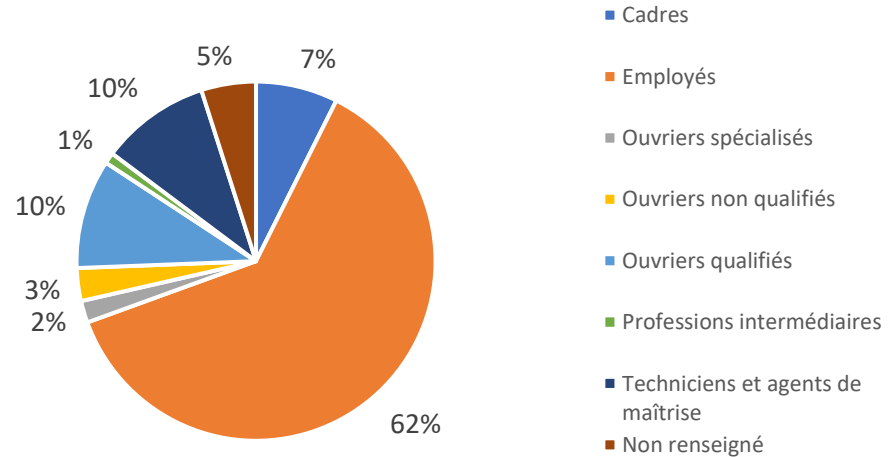
La moitié des bénéficiaires ont moins de 38 ans, l'autre moitié ont plus de 38 ans

Secteurs d'activité des bénéficiaires avant formation :

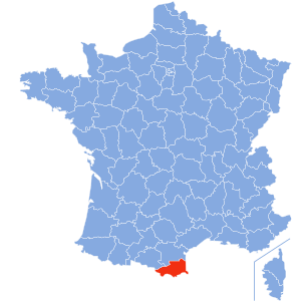
Agriculture, sylviculture et pêche	3%
Industrie manufacturière	4%
Construction	7%
Commerce, réparation d'automobiles et de motocycles	19%
Transports et entreposage	6%
Hébergement et restauration	6%
Information et communication	0%
Activités financières et d'assurance	4%
Activités spécialisées, scientifiques et techniques	3%
Activités de services administratifs et de soutien	3%
Administration publique	2%
Enseignement	1%
Santé humaine et action sociale	23%
Arts, spectacles et activités récréatives	1%
Autres activités de services	7%
Activités des ménages en tant qu'employeurs	0%
Non renseigné	8%



Catégorie socioprofessionnelle des bénéficiaires



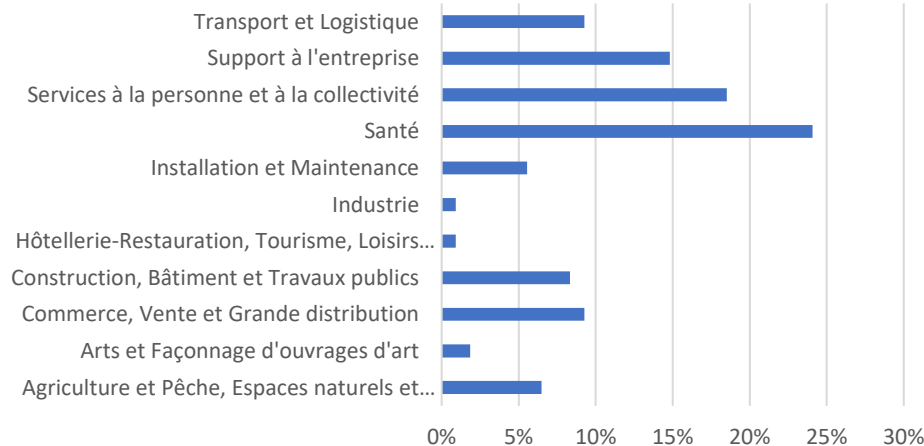
[DOSSIERS FINANCÉS]



Parmi ces 109 dossiers PTP financés,

26 souhaitent réaliser une formation dans le secteur de la santé
et 20 dans le secteur des services à personne et à la collectivité

Secteurs visés par les bénéficiaires



Intitulés des formations les plus financées en 2021 :

DE Aide-soignant	17
BP Responsable d'entreprise agricole	6
TP Conseiller en insertion professionnelle	6